WINDOWS 10
PRODUCT KEY AUSLESEN

Ein Product Key ist ein Lizenzschlüssel (auch: Schlüsselcode, Produktschlüssel, Seriennummer) und besteht aus einem Buchstaben- oder Zahlencode, welcher bei der Installation oder beim ersten Start einer Computer-Software eingegeben werden muss, um diese freizuschalten.

In den meisten Fällen ist es unter Windows 10 gar nicht mehr möglich seinen Produkt-Key auszulesen. Wer Windows 10 z. B. durch ein Upgrade von Windows 7 bzw. Windows 8 erworben hat, erhält nur eine digitale Lizenz und keinen Schlüssel.

In Windows 10 hat Microsoft die Wichtigkeit des Product Keys stark herabgesetzt. In den meisten Fällen wird der Product Key für Windows 10 nämlich während oder nach der Installation und Aktivierung in eine so genannte „digitale Lizenz" umgewandelt. Die Lizenzdaten speichert Microsoft auf seinen Servern.

Sie haben Windows 10 wie folgt erhalten	Aktivierungsmethode
Kostenloses Upgrade auf Windows 10 auf einem berechtigten Gerät mit Windows 7- oder Windows 8.1-Originalsoftware	Digitale Lizenz
Erwerb der Windows 10-Originalsoftware im Microsoft Store und erfolgreiche Aktivierung von Windows 10	Digitale Lizenz
Erwerb eines Upgrades auf Windows 10 Pro im Microsoft Store und erfolgreiche Aktivierung von Windows 10	Digitale Lizenz
Als Windows-Insider Durchführung eines Upgrades auf den neuesten Insider Preview-Build von Windows 10 auf einem berechtigten Gerät, auf dem eine aktivierte Vorgängerversion von Windows und Windows 10 Preview ausgeführt wurden	Digitale Lizenz
Erwerb einer Kopie von Windows 10 bei einem autorisierten Händler	Product Key (Auf einem Etikett der Windows 10-Verpackung. Das Gerät erhält basierend auf dem eingegebenen, gültigen Product Key eine digitale Lizenz für Windows 10. Wenn Sie Ihren PC von einem Hersteller erworben haben, muss der Hersteller und nicht Microsoft einen Product Key für Sie bereitstellen.)
Erwerb einer digitalen Kopie von Windows 10 bei einem autorisierten Händler	Product Key (In der Bestätigungs-E-Mail, die Sie nach dem Kauf von Windows 10 erhalten haben, oder in einem Digitalschließfach, auf das Sie über die Händlerwebsite zugreifen können. Das Gerät erhält basierend auf dem eingegebenen, gültigen Product Key eine digitale Lizenz für Windows 10.)
Abschluss eines Volumenlizenzvertrags für Windows 10 oder eines MSDN-Abonnements	Product Key (Verfügbar über das Webportal für Ihr Programm.)
Erwerb eines neuen oder aufbereiteten Geräts mit Windows 10	Product Key (Vorinstalliert auf Ihrem Gerät, in der Verpackung des Geräts bzw. als Karte enthalten oder im Certificate of Authenticity (COA, Echtheitszertifikat), das an Ihrem Gerät angebracht ist. Wenn Sie einen aufbereiteten PC erworben haben, muss der Anbieter und nicht Microsoft einen Product Key für Sie bereitstellen.)

Will man Windows 10 nun auf dem gleichen PC erneut installiert, muss man den Product Key nicht mehr eingeben wenn man Windows 10 über die Funktion „Auffrischen" auf Werkseinstellungen zurücksetzen. Will man vor der Neuinstallation die Festplatte formatieren braucht man den Product Key.

Im Folgenden wird gezeigt wie man den Product Key auslesen kann.

ShowKey App

Diese App zum Auslesen des Product Keys findet man im Microsoft Store.

Dazu klickt man auf und öffnet den Microsoft Store .

Im nun folgenden Microsoft Store Fenster muss man sich mit einer Microsoft Identität (@hotmail, @live, @outlook) anmelden. (Erstellen eines Kontos auf https://account.microsoft.com/account?lang=de-de)



Entweder hat man bereits ein Konto mit dem man sich anmeldet oder man verwendet ein neues Konto.

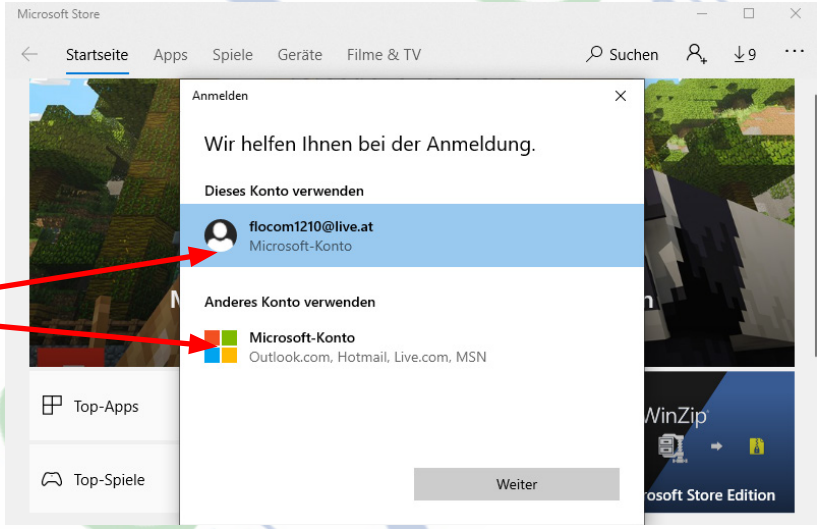

Ist man mit seinem Konto angemeldet verwendet man die Suche um die App zu finden. Man gibt „ShowKey" (zeige den Schlüssel) ein.

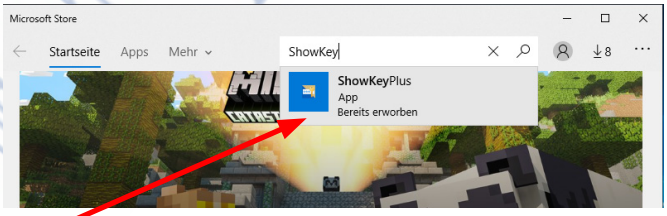

Durch einen Klick auf das Suchergebnis wird die App heruntergeladen und in der Folge installiert.

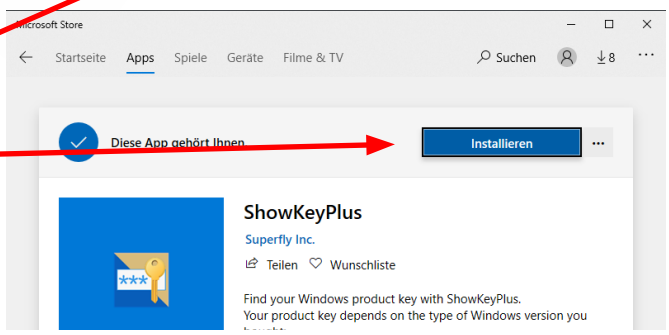

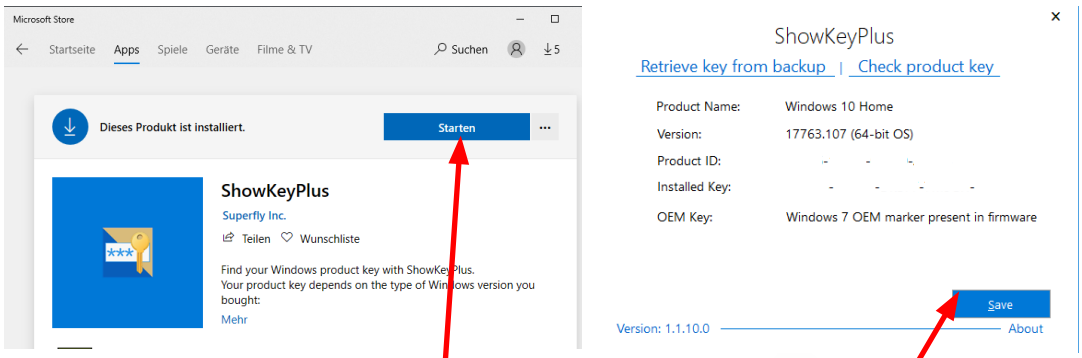

Im nächsten Schritt klickt man auf „Starten" worauf ein neues Fenster mit dem Product Key erscheint.

Sinnvoll ist es dieses Dokument zu speichern. Dazu klickt man auf „Save".

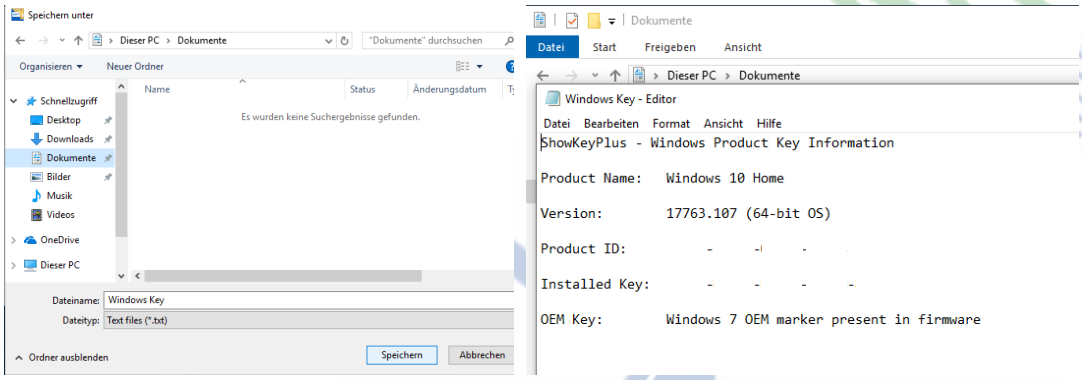

Die gespeicherte Textdatei sollte man aber auch extern speichern oder ausdrucken.

Die App kann jederzeit wieder über die Programmliste aufgerufen und der Product Key neu ausgelesen werden.

IMPRESSUM:
Eine Information vom Floridsdorfer Computerklub FLOCOM @ Brigitte Nerger
www.flocom.at | vorstand@flocom.at

Für externe Inhalte, auf die direkt mittels Link verwiesen wird, wird keine Haftung übernommen.