You Tube ist nicht nur für junge Menschen zum Filme, Musik und Spiele schauen. Es gibt auch viele lehrreiche und nützliche Videos.

Wenn man die Seite https://www.youtube.com/ aufruft – erscheint folgendes Fenster und du kannst den gewünschten Begriff HIER >> eingeben

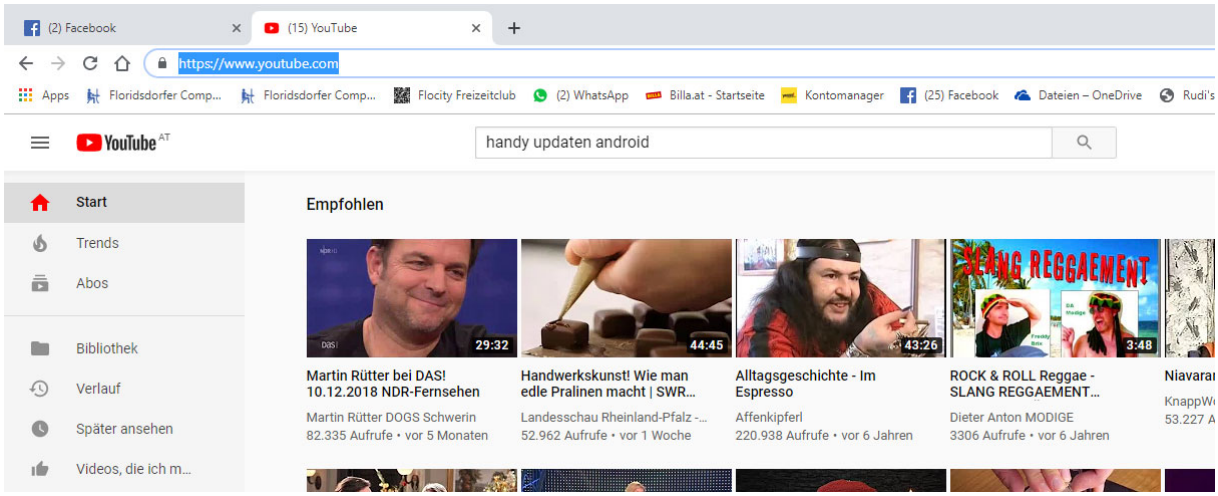

Lernvideos heißen oft (meist) Tutorial.
Wenn das Video läuft könnt ihr es natürlich jederzeit stoppen und mit einem neuen Tab (neuer Internetseite) oder am Handy usw. ausprobieren.
Da dies einfach und rasch erklärt ist, werde ich euch hier einige Links, die ihr vielleicht brauchen könnt speichern:

Handy Uploads:
https://www.youtube.com/watch?v=f5U96MiV6WY&t=49s

Computer Lernen für Anfänger:
Windows 10
https://www.youtube.com/watch?v=3UZXavXfyn4

Windows Einsteigerkurs
https://www.youtube.com/watch?v=eGI0ZOgc-qA&t=180s

Excel Kurs
https://www.youtube.com/watch?v=mNPxTdY13fs

Word Kurs (2018)
https://www.youtube.com/watch?v=nblkBv_Trd0

Tipps
https://www.youtube.com/watch?v=FMscq8yBuSc

14 Computer Tricks
https://www.youtube.com/watch?v=iMN7Y4RIFA0

Bei allen Seiten ist unten dann auch folgendes zu machen. Gefällt dir ein Video besonders gut kannst du den „Kanal“ abonnieren. Rechts unten.
Du kannst Kommentare lesen und, wenn du angemeldet bist auch Kommentare abgeben.

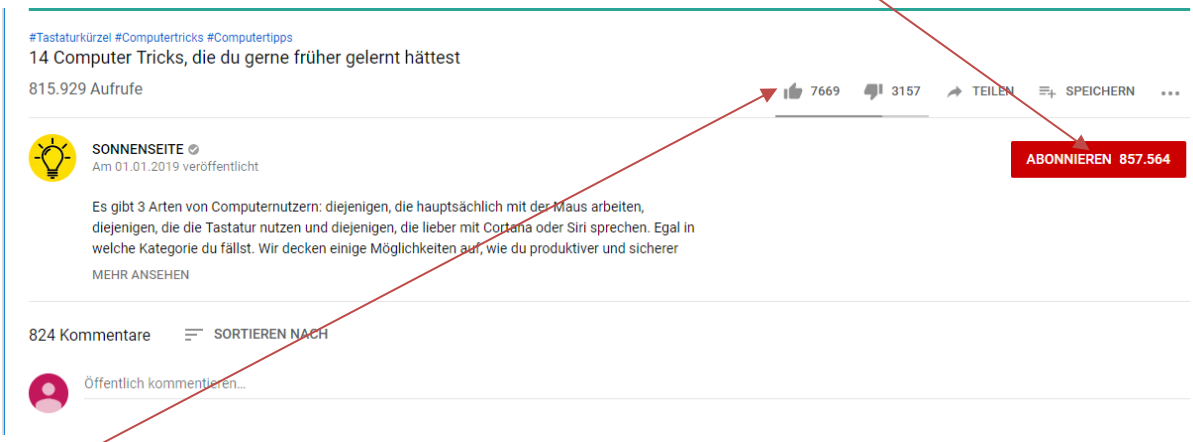

HIER kannst du das jeweilige Video Teilen oder Speichern

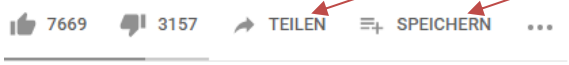

Speichern eröffnet eine Playlist (in You Tube) und du kannst dir das Video abspeichern um es bald wieder zu finden.
Klickst du auf „Teilen“ erscheint ein Fenster wo unten ein Link ist, den du kopieren kannst. Der Link befindet sich nun in der Zwischenablage und du kannst ihn mit jedem Medium versenden. – Mail, Whats App usw.

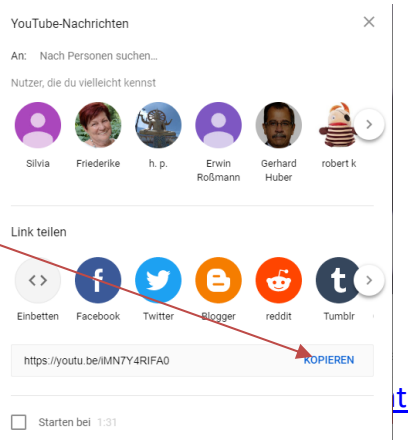

Bei Teilen ist auch noch die Auswahl „Einbetten“



Klickst du hier auf „Kopieren“ kannst du das Video als Ganzes wohin eingeben. ABER VORSICHT!!! Nicht ohne zu fragen z.B. auf Facebook veröffentlichen, oder in einer eigenen Website veröffentlichen!!!!

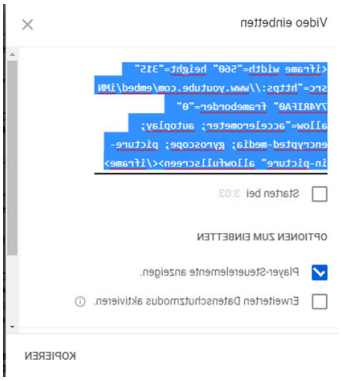

Im oberen Bereich gibt es noch was zu sagen:
Klickst du HIER

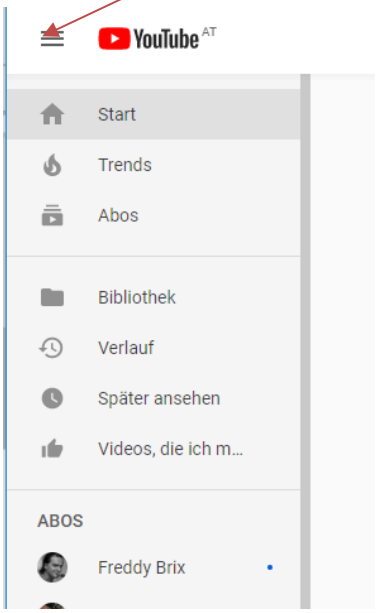

Links siehst du was du abboniert hast, was du abgespeichert hast usw. Rechts kannst du einen eigenen Kanal erstellen Videos veröffentlichen usw.

Dies öffnet sich wenn du die Punkte anklickst.

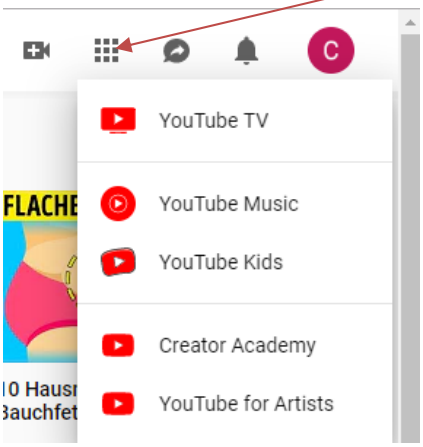

Nun noch viel Spaß beim Video schauen und nutzen. Immer vorsichtig sein, damit du nichts kostenpflichtiges machst!