



19.10.2021

Skriptum

©

Christina Kössner

Man kann sich Windows 11 auch herunterladen, aber es wird empfohlen das Upgrade abzuwarten, wenn die Benachrichtigung kommt, daß dies beim Windows Update angeboten wird.

<https://www.microsoft.com/de-de/software-download/windows11>

Zu finden Start >>> Einstellungen >> Update & Sicherheit >> Es öffnet sich dieses Fenster
Dies sind die momentan möglichen Fenster, wenn Wind. 11 noch nicht parat ist:

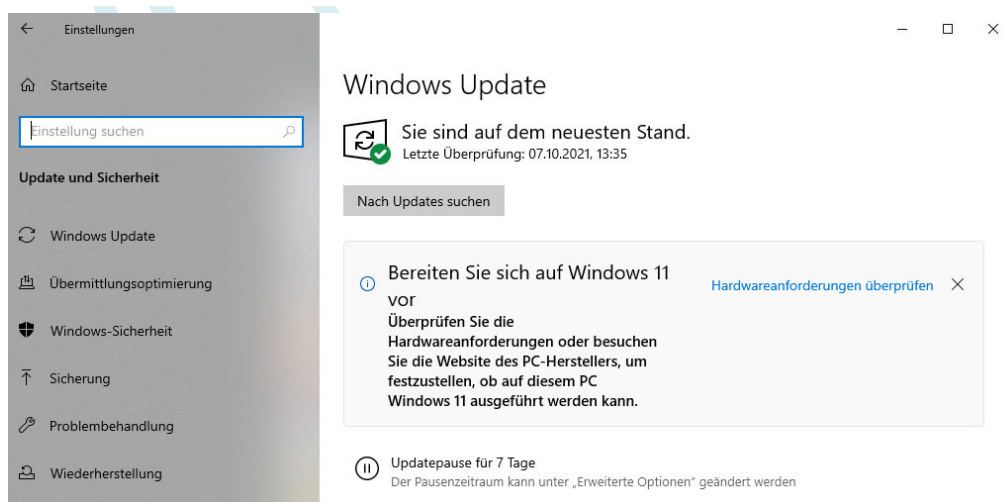
Windows Update

Sie sind auf dem neuesten Stand.
Letzte Überprüfung: Heute, 11:47

Nach Updates suchen

[Optionale Updates anzeigen](#)

Dieser PC erfüllt derzeit nicht alle Systemanforderungen für Windows 11
Rufen Sie die Details ab und überprüfen Sie, ob Sie in der PC-Integritätsprüfungs-App Aktionen ausführen können. [PC-Integritätsprüfung abrufen](#) ×



Wir arbeiten daran

Wir führen einige zusätzliche Tests durch, um sicherzustellen, dass Windows 11 für bestimmte PCs bereit ist – Ihr PC inklusive.

[SPEZIFIKATIONEN ANZEIGEN >](#)



WINDOWS-INSIDER-PROGRAMM



WINDOWS-SUPPORT



WINDOWS-BLOG



FRAGEN SIE DIE COMMUNITY

Die Verfügbarkeit von Apps und Features kann je nach Region abweichen.

1 Bestimmte Games sind separat erhältlich. Microsoft 365-Abonnement separat erhältlich. Einige Layouts sind nur basierend auf Anzeigeauflösung und Skalierungseinstellungen verfügbar.

1 Internetzugang erforderlich. Es können Gebühren anfallen.

2 Bestimmte Funktionen erfordern spezielle Hardware, siehe [Windows 11 für alle Einzelheiten](#). Chatten per SMS ist in begrenzten Ländern verfügbar und wird anderen Regionen auf fortlaufender Basis zur Verfügung gestellt. Siehe folgende [Seite](#) für weitere Details. Internetzugang erforderlich; ggf. fallen Gebühren Ihres Internetanbieters an.

3 Xbox Game Pass-Abonnement separat erhältlich (<https://www.xbox.com>). Möglicherweise sind zusätzliche Hardware und Abonnements erforderlich. Spieletitel, Anzahl, Funktionen und Verfügbarkeit variieren im Laufe der Zeit je nach Region und Plattform (<https://www.xbox.com/regions>). Bei laufenden Mitgliedschaften wird die Mitgliedschaft automatisch weiterhin zum jeweils aktuellen Preis (Änderungen vorbehalten; zuzüglich anfallender Steuern) berechnet, sofern sie nicht gekündigt wird. (account.microsoft.com/services).

6 Bestimmte Games sind separat erhältlich.

7 Das Windows 11-Upgrade wird Ende 2021 bis Anfang 2022 für sich qualifizierende Geräte bereitgestellt. Der genaue Zeitpunkt hängt vom jeweiligen Gerät ab. Bestimmte Funktionen erfordern spezielle Hardware, siehe [Windows 11-Spezifikationen](#).

Wenn ihr immer alle Updates wie oben beschrieben heruntergeladen habt, könnt ihr einmal dieses Fenster finden. Dann ist euer PC bereit für das Windows 11 und ihr könnt es kostenlos herunterladen.

Windows Update

Aktualisieren auf Windows 11 ist verfügbar – und es ist kostenlos!

Neueste Version von Windows abrufen, mit [ein neues Aussehen, neue Features und erhöhte Sicherheit](#).

Hinweis: Einige Features von Windows 10 sind in Windows 11 nicht verfügbar. Bestimmte Apps und Features können zusätzliche Anforderungen haben. [Gerätespezifikationen überprüfen](#)

Herunterladen und installieren

Vorerst bei Windows 10 bleiben

Natürlich ist ein wenig Umgewöhnung nötig, aber es ist gut, wenn ihr euch dafür entscheidet, denn wie früher bei Download von Win10 hört der kostenlose Download irgendwann auf.

Nähere Info zu Wind. 11

Hier könnt ihr diverses nachlesen!!:

[Windows 11-Spezifikationen und -Systemanforderungen | Microsoft](#)

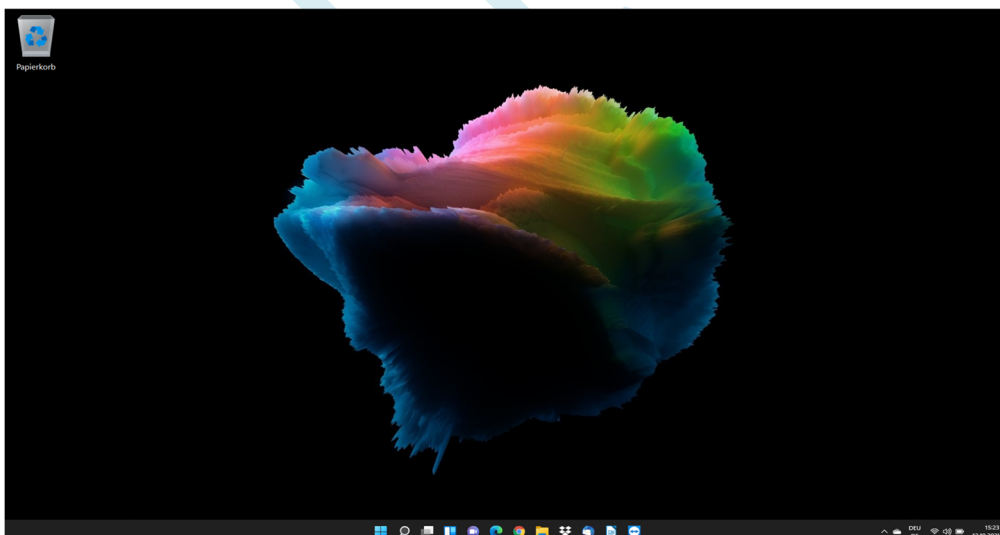
<https://www.microsoft.com/de-at/windows/windows-11>

Präsentation

[Upgraden Sie auf das neue Windows 11-Betriebssystem | Microsoft](#)



So sieht der Startbildschirm aus.



Die Taskleiste hat sich etwas verändert und geht nicht mehr über den ganzen Bildschirm. Wen du mehr auf der Taskleiste erscheinen lässt, wird sie länger

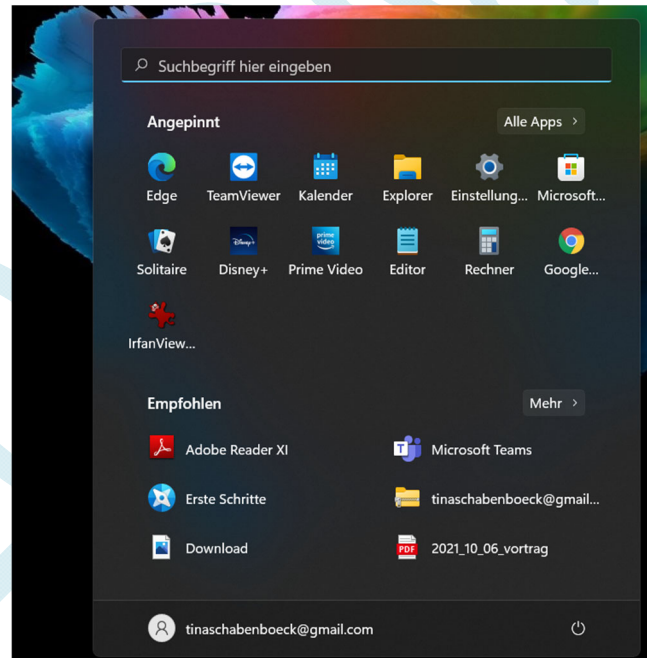
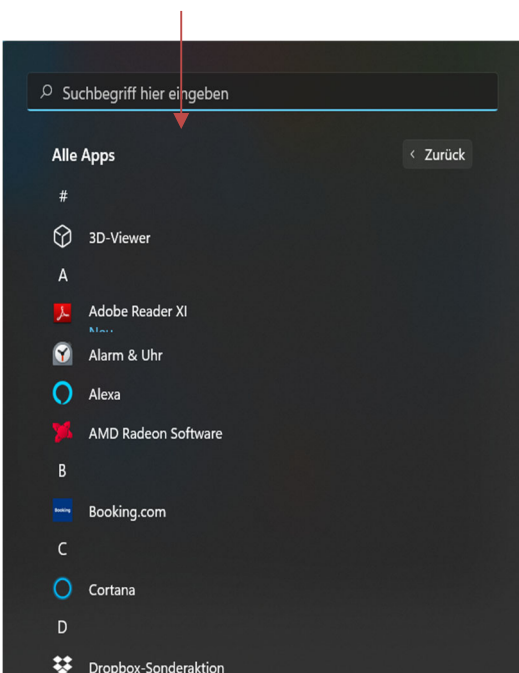
Start



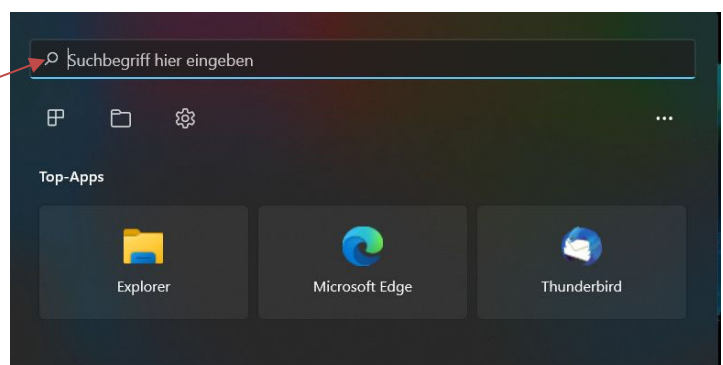

Es öffnet sich dieses Fenster und statt den Kacheln sind diese Icons zu finden.

Wenn du auf „Alle Apps“ klickst öffnet sich die bekannte Ansicht mit den Alphabetisch gereihten Apps.

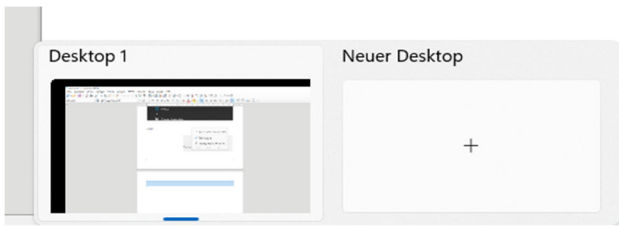

Siehe unten



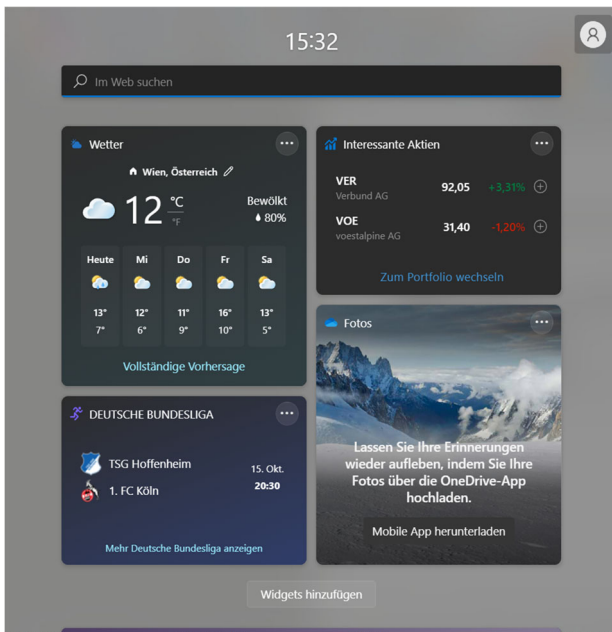
das nächste Icon ist „Suchen“



Nächstes Icon = Desktop. Man kann 2 Desktop speichern und wechsel.




Danach folgt Widgets



Hier kann man auch z.B. Kalender usw. hinzufügen.


Beim nächsten Icon kann man einen Chat aufrufen.



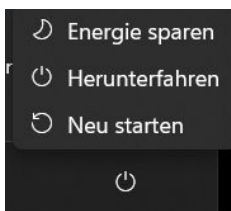
Habe ich nicht ausprobiert.

Dann folgen die eigenen Apps, die man zur Taskleiste hinzugefügt hat.

Herunterfahren den Wind. 11: Startknopf klicken dann ist rechts der Ausschaltknopf



es öffnet sich die gewohnte Auswahl



Also wartet auf euer Upgrade auf Windows 11 und viel Spaß mit dem neuen WINDOWS 11!!!