



15.03.2022

Skriptum

©

Christina Kössner

Auf Empfehlung von Ludwig ein Programm, welches die gelöschten Daten endgültig entfernt also schredert. Gelöschte Daten können von Experten wieder hergestellt werden, insofern sie nicht überschrieben sind.

Download: <https://privazer.com/de/download.php>

The screenshot shows the Privazer website interface. On the left, there is a navigation menu with links for Home, Download, Support, Firma, Video, and Reviews. Below the menu, a message states "Ihr Download wird gestartet. Wenn dieser nicht startet, klicken Sie hier." Below this is the heading "Neueste Reviews über Privazer". On the right, a configuration window titled "Erste Schritte" is open. It features a "Spender-Version" dropdown menu set to "Nein" and an "Update" checkbox. Below this, there are three radio button options: "Passen Sie Privazer an Ihre Bedürfnisse an mit nur wenigen Klicks" (selected), "Gehe zu Hauptmenü", and "Diese Datei verwenden, um Privazer einzurichten". The selected option has an "Aktualisieren" button next to it. At the bottom of the window, there are three buttons: "Abbrechen", "Weiter >", and "Die Spender-Version erhalten".



Mit „Weiter“ kannst du das Programm anpassen. Du bist gut beraten, wenn du das angebotene zulässt. Am Schluss OK klicken.

Details dazu erklärt Ludwig. Scan!!!!

PrivaZer Grundlegender Benutzer <> [→ Weitere Optionen anzeigen](#)

Boot (C:) 1

Scans auswählen



- Alles auswählen**
- Restspuren von alten Dateinamen
- Restspuren von alten Dateien
- Internetaktivität
- Cookies → [Zu behalten \(28\)](#)
- Messenger
- Software-Nutzung
- Registry

- Windows-Historie
- Speicher
- Start, JumpLists, Quick Access
- Indizierung

System

- Temporäre Dateien
- Papierkorb
- Andere (LOG-Dateien, etc.)

Reinigung starten
 PC nach Reinigung herunterfahren



< Zurück **Scan >**

Einen Wiederherstellungspunkt erstellen
 Registry speichern
 Registry nicht reinigen

PrivaZer Grundlegender Benutzer <> [→ Weitere Optionen anzeigen](#)

Boot (C:) 1

MFT-Eintrag Nr. 855856 (89 %)



- Alles auswählen**
- Restspuren von alten Dateinamen -->65916
- Restspuren von alten Dateien
- Internetaktivität
- Cookies
- Messenger
- Software-Nutzung
- Registry

- Windows-Historie
- Speicher
- Start, JumpLists, Quick Access
- Indizierung

System

- Temporäre Dateien
- Papierkorb
- Andere (LOG-Dateien, etc.)

Reinigung starten
 PC nach Reinigung herunterfahren

Abbrechen **Scan >** [Niedrige Priorität](#)

Einen Wiederherstellungspunkt erstellen
 Registry speichern
 Registry nicht reinigen

13 Min. 16 Sek.