



17.05.2022

Skriptum

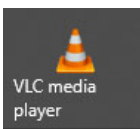
©

Christina Kössner

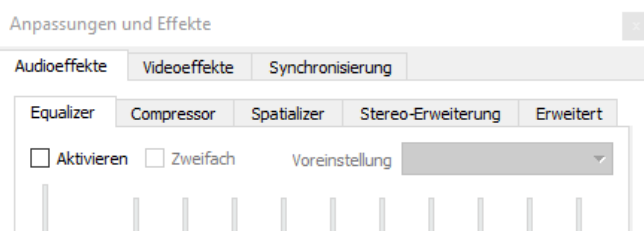
VLC Media Player ist ein kostenlos zur Verfügung stehender Video- und Musikplayer, der im Grunde alles wiedergeben kann und der auch einiges bearbeiten lässt.

Download: <https://www.videolan.org/vlc/download-windows.de.html>

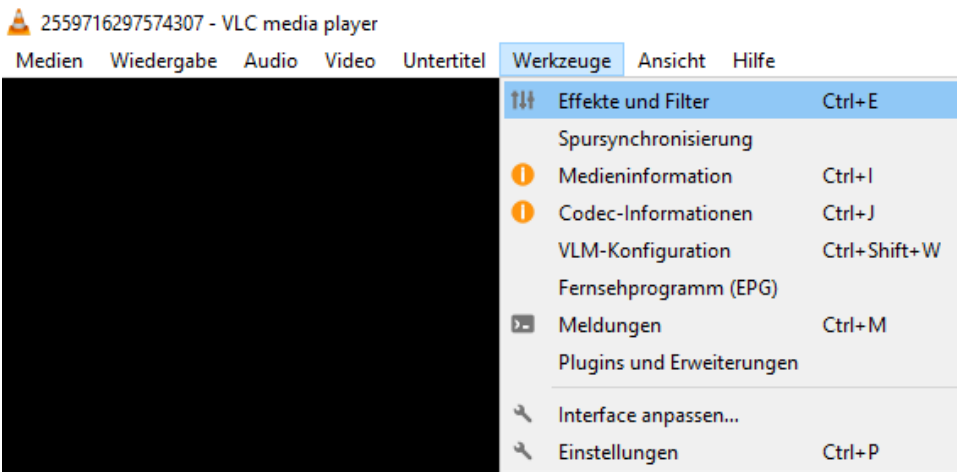
Nach dem Download = VideoLan erscheint folgendes Icon



damit kannst du den VLC Player öffnen. Du kannst ihn auch als Standard App einstellen, dann brauchst du das Video nur anklicken und es öffnet sich automatisch im VLC.



Es gibt ein Menüband und wir rufen nun auf: **Werkzeuge >>> Effekte und Filter**

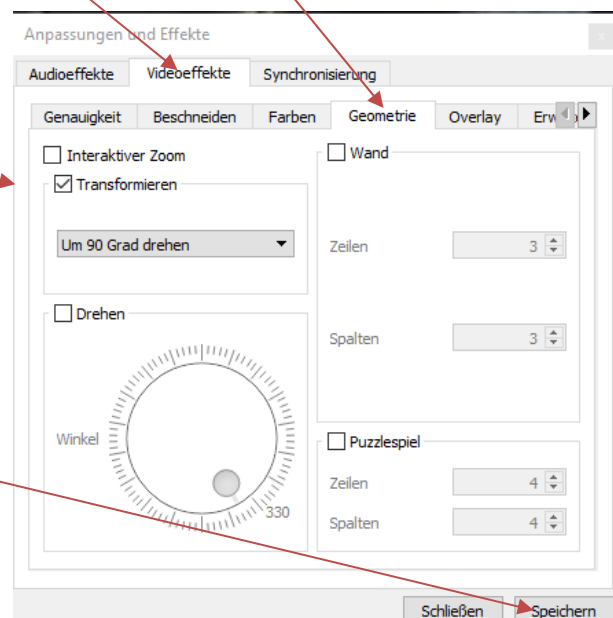


Es kommen diverse Reiter und wir wählen nun: **Videoeffekte >>> Geometrie**

Setze das Hackerl bei **Transformieren** und das Video dreht sich um 90°

Willst du das Video anders als die 90 Grad drehen, dann setze stattdessen das Hackerl bei **Drehen** und du kannst mit gehaltener Maustaste das Rad drehen, wie du es brauchst.

Fertig? – dann klicke auf **Speichern**



Viel Spaß!