



21.11.2023

Skriptum

©
Christina Kössner

Inhalt

Cookies.....	2
Cookies löschen.	3
Am Smartphone.....	3



Cookies

Nachzulesen auf:

<https://support.mozilla.org/de/kb/cookies-informationen-websites-auf-ihrem-computer#:~:text=Cookies%20sind%20Daten%2C%20die%20von,Cookies%20speichern%20Informationen%20wie%20z.>

und:

https://praxistipps.chip.de/cookies-akzeptieren-oder-nicht-das-sollten-sie-tun_42136

Cookies sind Daten, die von einer Website auf dem Gerät gespeichert werden. Cookies speichern Informationen wie z. B. die bevorzugte Sprache oder andere persönliche Seiteneinstellungen. Wenn man später diese Website erneut besuchen, übermittelt der Browser die gespeicherten Cookie-Informationen an die Seite zurück.

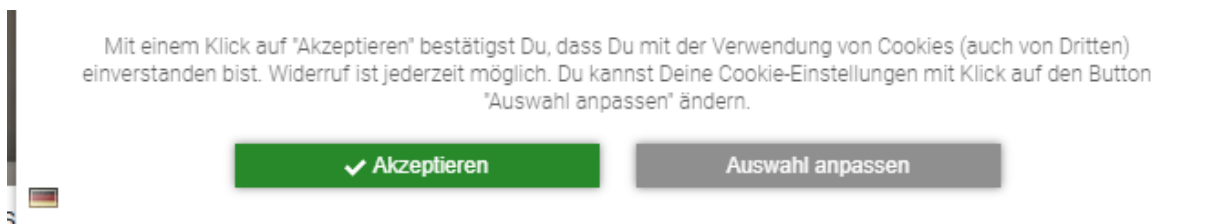
Cookies können eine Vielzahl von Informationen beinhalten, die den Besucher persönlich identifizierbar machen (wie Ihren Namen, Ihre Adresse, Ihre E-Mail-Adresse oder Telefonnummer). Dies ist auch mit ein Grund, daß viele Spams kommen.

Die Cookies im Browser haben sowohl positive als auch negative Eigenschaften, sodass einige Nutzer die Cookies akzeptieren oder eben nicht.

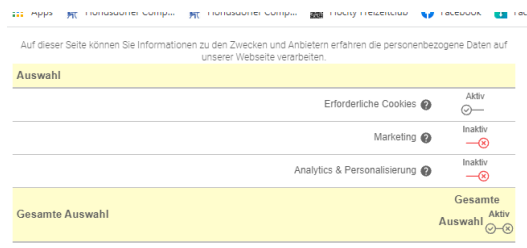
Man muss nicht immer ALLE Cookies zulassen, bei manchen Seiten kann man auch nur Cookies, die erforderlich sind zulassen.

Manches Mal kann man den Browser auch nicht mehr aktualisieren, dann sollte man diese Funktion durchführen und alles geht wieder!

Beispiel: Wenn man die Seite aufruft, kann man (auch anders aussehend je nach Seite!) Auswählen: Akzeptieren (es werden ALLE Cookies akzeptiert)



Oder man klickt auf „Auswahl anpassen“ und wählt „Erforderliche Cookies“



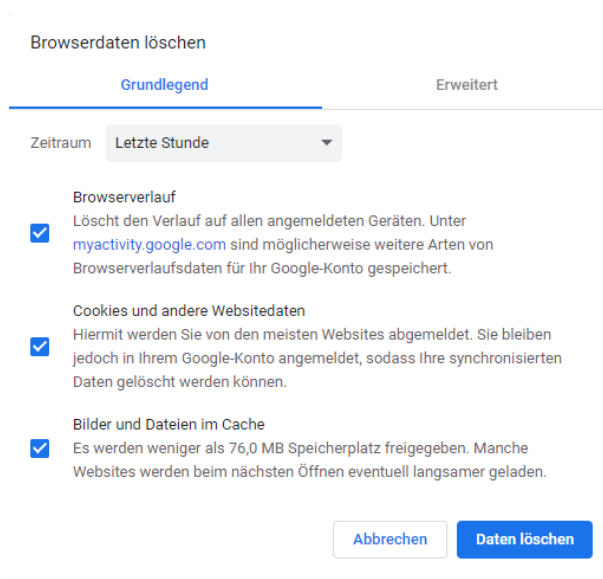
Cookies löschen.

Auf **PC und Laptop** kann man in jedem Browser (Edge, Google Chrome, Firefox usw.) die Cookies und andere Hintergrunddaten ab und zu löschen.

Die Tasten (Großschreiben (Shift), Strg und Entf) gleichzeitig drücken



Es erscheint folgendes Fenster



Man kann getrost alle Hacker! stehen lassen und unten auf „Daten löschen“ klicken.

Keine Angst es werden nur Hintergrunddaten gelöscht.

Dies sollte in jedem Browser gemacht werden, den ihr verwendet.

Das schlimmste was passiert, das Passwörter neu eingegeben werden müssen.



Am Smartphone

Es werden natürlich auch auf den Smartphones Cookies gespeichert.

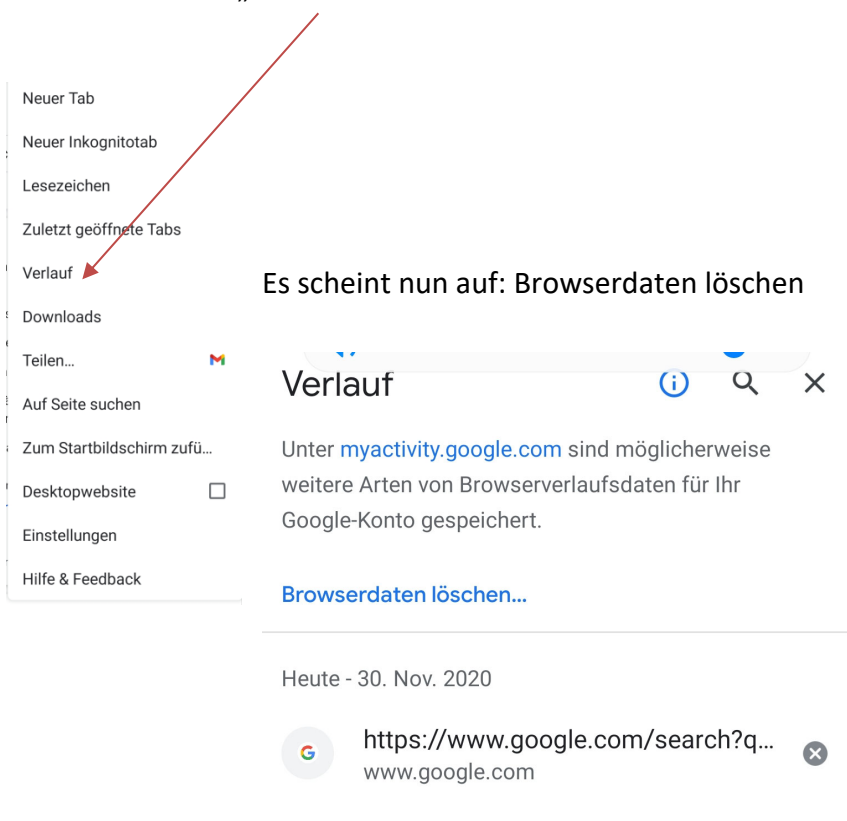
Am **Smartphone** ist es ratsam dies ab und zu zu machen. Dazu ist auch noch zu sagen, daß es auf jedem Smartphone etwas anders aussehen kann. Den jeweiligen benutzten Browser öffnen und genau lesen.

Google Chrome (oder anderen Browser) aufrufen:

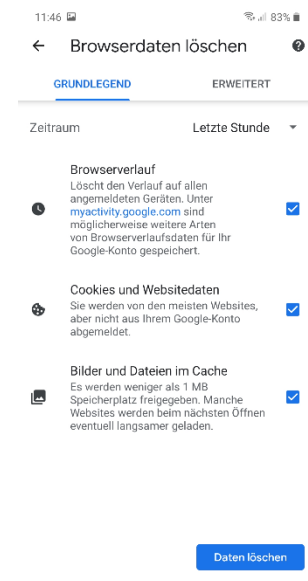
Rechts oben die drei Punkte antippen



Nun die Funktion „Verlauf“ wählen



Es scheint nun auf: Browserdaten löschen



Ähnlich wie am PC kann man hier auch die Hintergrunddaten löschen.
Tippe auf Daten löschen!

Es kann sein, daß man auch noch einmal gefragt wird, ob man diese Daten auch löschen möchte.
Lasst es einfach zu und es ist erledigt.

Auch wenn man einen anderen Browser am Smartphone verwendet, geht dies ähnlich. Je nach Smartphone.