

Videos von Facebook downloaden



Programm MassFaces herunterladen

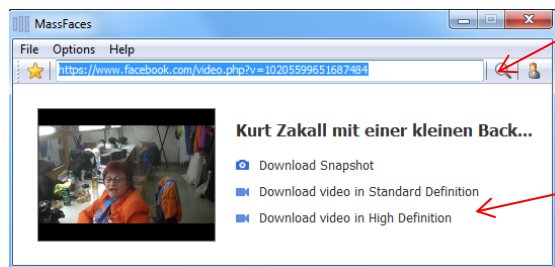
http://www.chip.de/downloads/MassFaces_65274234.html

Achtet beim Download darauf, damit ihr euch nicht Unerwünschtes mit herunter ladet. Das Programm ist leider englisch, aber leicht und verständlich.

Beim Download müsst ihr euch mit eurem Account bei Facebook einloggen:

Den Namen (z.B. Christina Kössner) und das Passwort, welches ihr für euren FB Account habt.

Danach öffnet ihr das Programm Klickt auf „Suchen“ die Lupe. Ihr könnt den Link (ganz oben) kopieren und einfügen

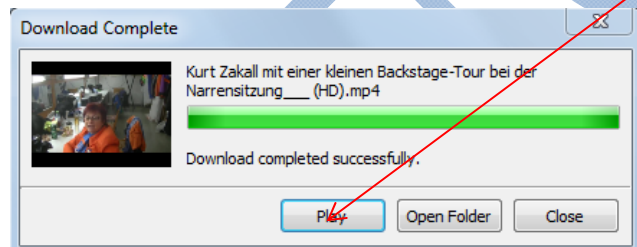


Danach sucht das Programm die Videos und sie erscheinen im **Vorschauenster**

Ihr wählt nun aus, was getan werden soll. z.B. Download in High Definition oder in Standard Definition!


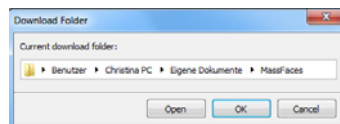
Der Download beginnt und das Video wird mit

„Play“ abgespielt.



Das Programm hat auf „Eigene Dokumente“ einen Ordner eröffnet und die Videos sind mit dem Pfad: Bibliotheken >>> Eigene Dokumente >> MassFaces zu finden.

Aussteigen mit „File“ >> „Exit“



Viel Spaß mit den Videos!