Adobe Acrobat Reader

Um PDF Dateien zu º ffnen, muÇ man den Adobe Reader auf dem PC installiert haben. In j¿ngster Zeit ist es auch mº glich, daÇ der veraltete Reader gewisse Dateien nicht º ffnen kann. Also bitte veraltete Reader ersetzen.
Auf vielen Internetseiten sind diese Dateien, da sie wenig Speicherplatz brauchen, beliebt.
Dieser Reader º ffnet Dateien, die mit Adobe Acrobat hergestellt wurden. Hat man die neueren Versionen, kann man damit auch Formulare ausf¿llen.
Dieses Programm wird **kostenlos** zur Verf¿gung gestellt und kann heruntergeladen werden: Gib einfach in der Google Suche Ăadobe readerñein oder diese Internetseite:

Wie lade ich den neuesten Adobe Reader herunter? Auf der Internetseite

http://get.adobe.com/de/reader/

gibt es den kostenlosen Download des Adobe Readers.

Wenn die Internetseite geº ffnet ist, erscheint dieses Bild.

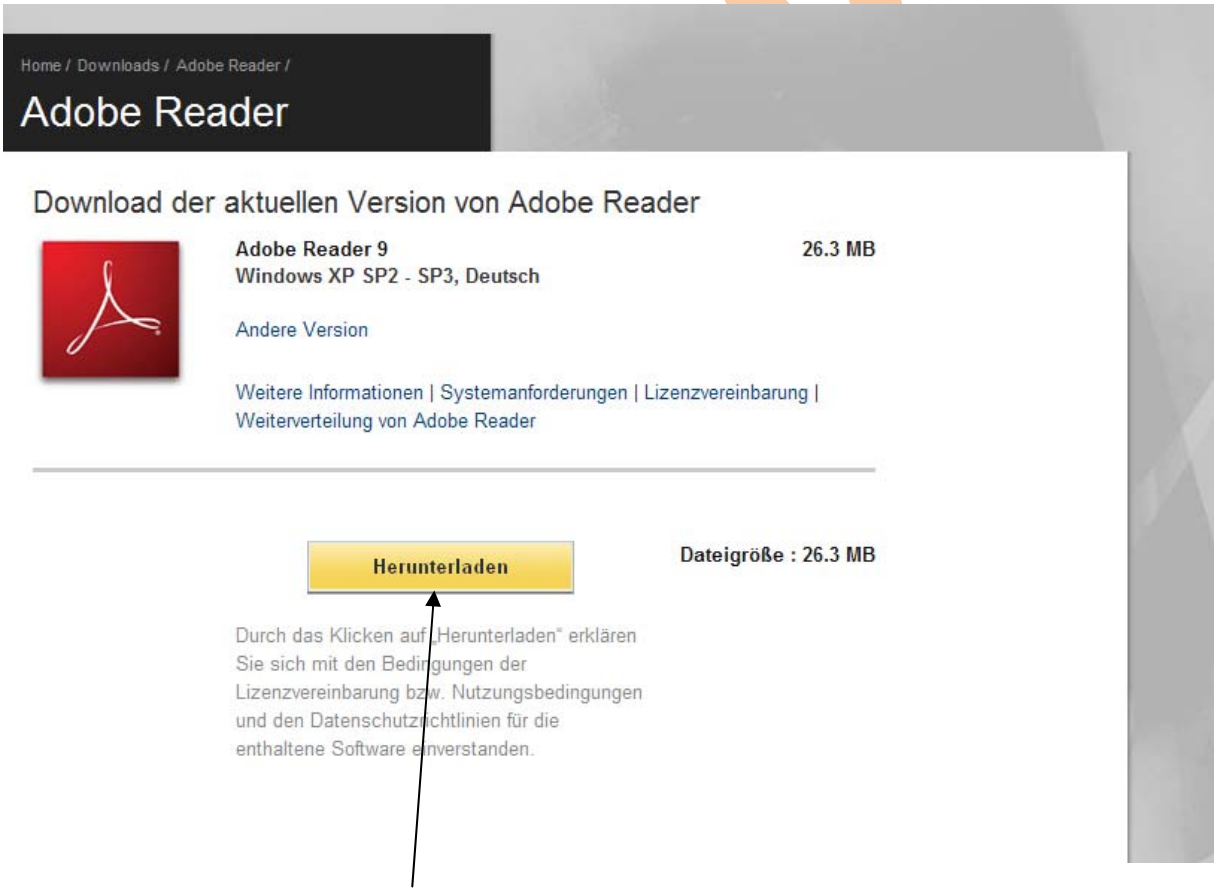

Hier klickt man auf **ĂHerunterladenñ**

Danach erscheint meist eine gelbe Leiste ganz oben. Siehe hier

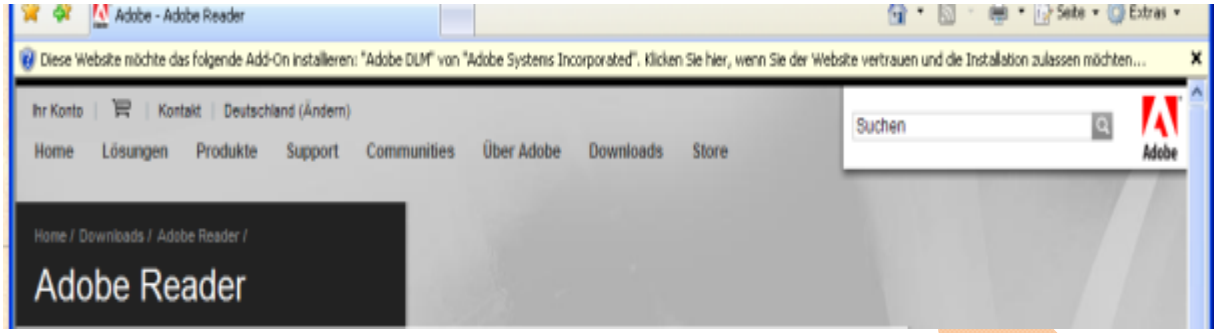

Klicke auf diese Leiste und es erscheint ein kleines Fenster auf dem man **Active X_ Steuerelemente installieren** muÇ! Klicke da drauf, was hier unterlegt ist



Darauf erscheint dieses Fenster und hier klicke auf Ăinstallierenñ

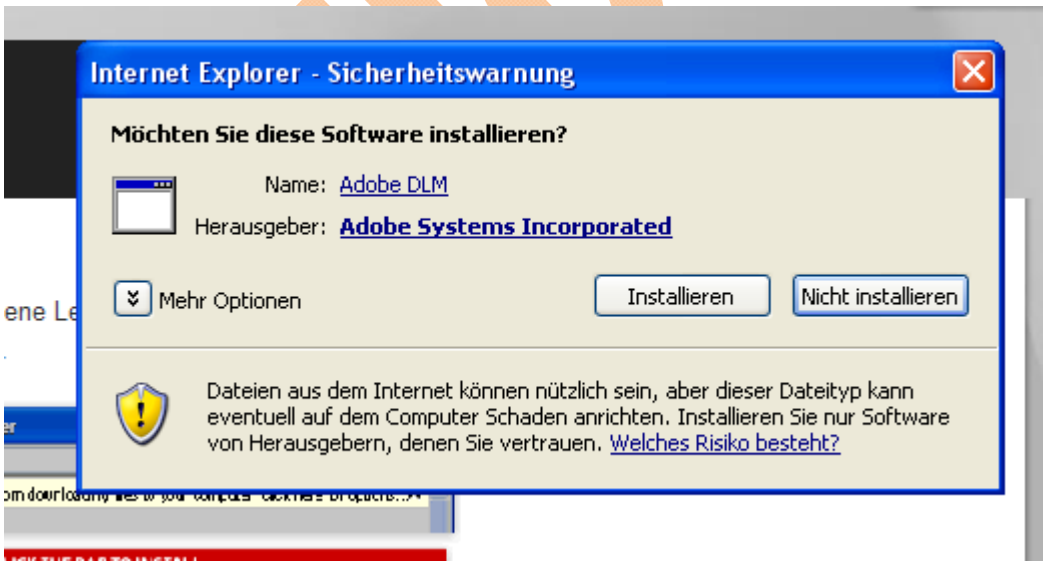

Schon ist der neueste Adobe Reader installiert und man kann alle PDF Dateien º ffnen.