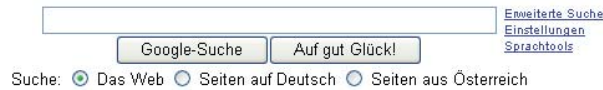


Google ist mehr als eine Suchmaschine



[Werben mit Google](#) - [Unternehmensangebote](#) - [Über Google](#) - [Google.com in English](#)

[Google zu meiner Startseite machen](#)

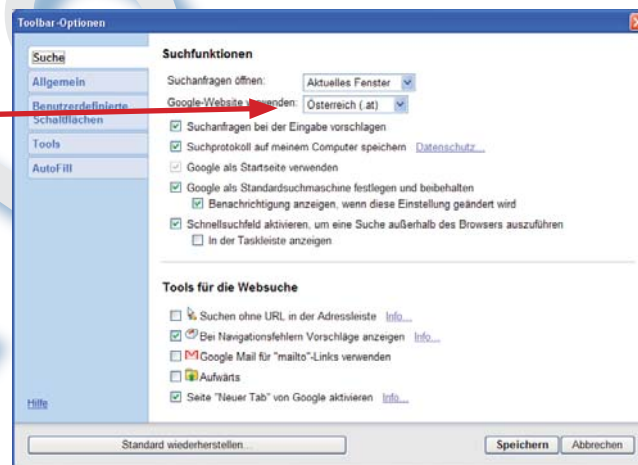
©2009 - [Datenschutz](#)

Google Toolbar

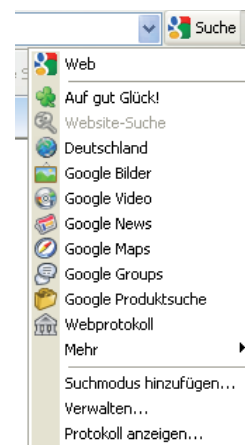
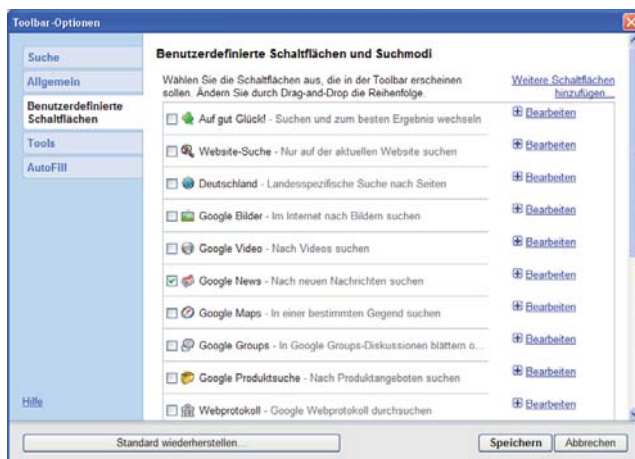
Die Google Toolbar ist eine nützliche Browsererweiterung und unter der Adresse <http://www.google.com/intl/de/toolbar/ie/index.html> herunterzuladen.

Unter den Optionen kann man unter „Suche“ die Einstellungen auf österreichische Webseiten festlegen.

Unter „Benutzerdefinierte Schaltflächen“ kann man die Schaltflächen ein und ausschalten die man benötigt.




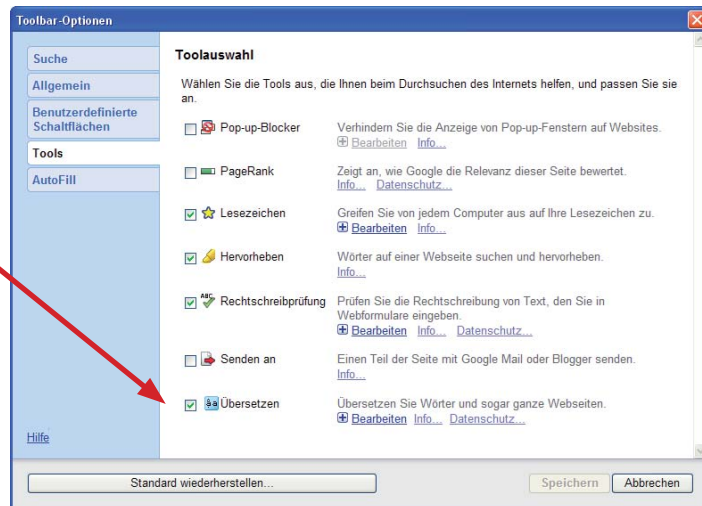
Diese Schaltflächen beziehen sich auf die Suche und scheinen bei Aktivierung in den Suchoptionen auf



Unter „Tools“ kann man der Toolbar verschiedene Werkzeuge hinzufügen. Sehr wichtig ist das Werkzeug „Übersetzen“.

Damit werden fremdsprachige Webseiten ins Deutsche übersetzt. Natürlich nicht perfekt, aber man weiß zumindest ungefähr um was es geht.

Zur Probe geben wir die Adresse www.praha.cz ein. Am Beginn der Seite erscheint eine Leiste in der eine Übersetzung angeboten wird.



Lässt man die Seite Übersetzen, so erhält man eine recht gute Übersetzung.

Google-Mail

Google-Mail ist ein sogenannter Web-Mail-Account.

Das Service ist kostenlos und bietet 7 GB Speicherplatz.

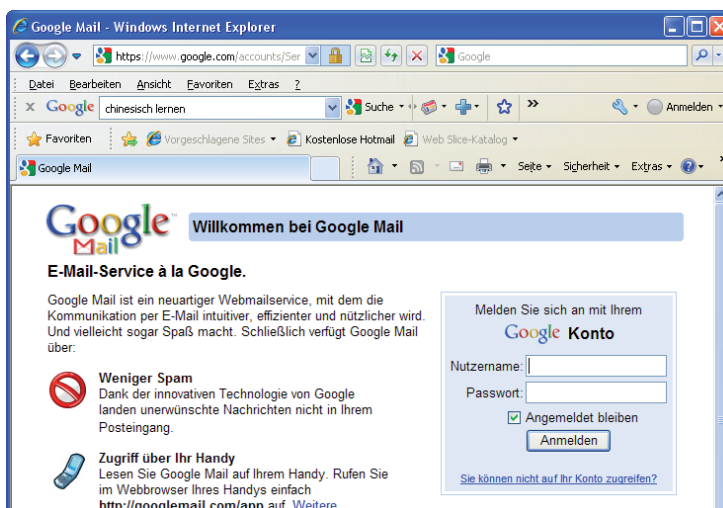
Google-Mail kann über alle gängigen Mailprogramme (z.B. Outlook, Outlook Express, Windows-Mail, Thunderbird) sowie BlackBerry und iPhone empfangen und gesendet werden.

Man kann Google-Mail so konfigurieren, dass alle Mails vom Provider an Google-Mail gehen und zu Hause nur mehr Google abgerufen wird. Gesendet wird wiederum über Google-Mail. Der Vorteil ist, dass auf dem Google-Mailserver alle Mails liegen hat und jederzeit und von jedem anderen PC zugreifen kann. Mails die von Google geschrieben werden, werden als gesendete Mails am Heim-Account empfangen und Mails die von zu Hause über Google-Mail geschickt werden liegen natürlich auch am Google-Mail-Server.

Weiterer Vorteil ist, dass die Mailbox nicht mehr so schnell voll wird, weil Google ja die Mails laufend abrufft, auch wenn man z.B. auf Urlaub ist.

Einziger Nachteil dabei ist, dass die Abrufzeit der Mails oft recht lange ist. D. h. wenn man auf eine Mail wartet muss man oft händisch abrufen.

Adressbücher können ohne Probleme eingespielt werden.

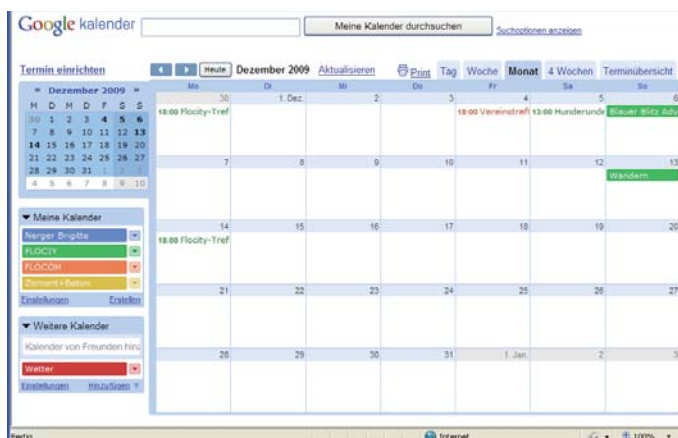


Google-Kalender

Ein Kalender zu Hause, ein Kalender in der Handtasche und ein Kalender im Outlook – das ist unübersichtlich und nie sind alle aktuell.

Beim Google Kalender gilt das gleiche wie beim Mailprogramm. Auf dem Kalender hat man überall zugriff. Termine können sofort eingetragen werden, sogar vom Handy aus.

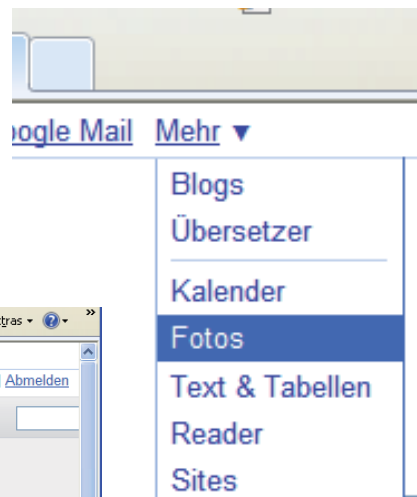
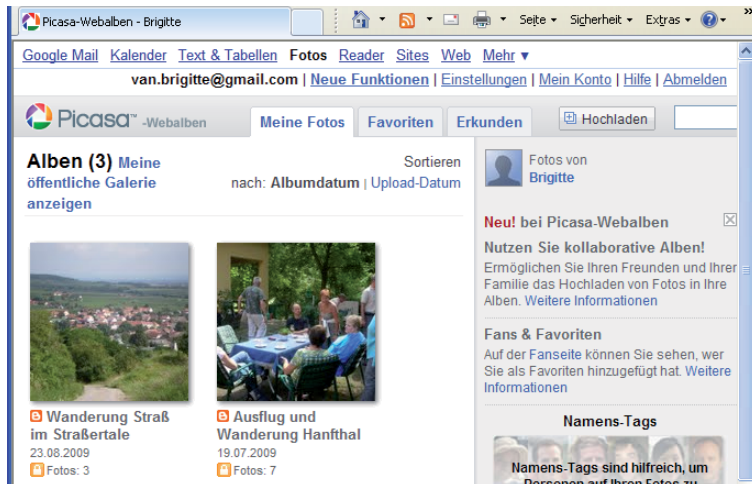
Eine Handybenachrichtigung bei Terminen kann eingerichtet werden oder die Termine gleich direkt aufs Handy überspielt werden.



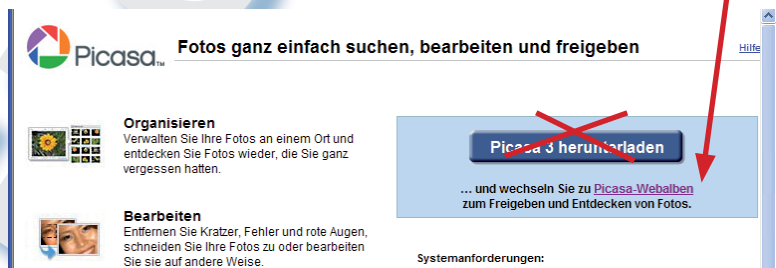
Google-Fotos

Über Google-Fotos kann man Bilder ähnlich wie bei GMX uploaden und anderen zur Verfügung stellen.

Diese Anwendung findet man unter „Mehr“ --> „Fotos“ und nennt sich Picasa-Webalbum.



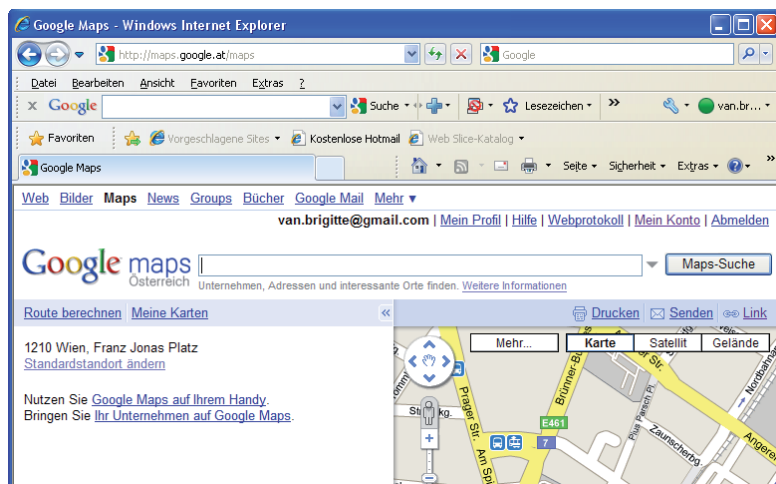
Wichtig zu wissen ist, dass man beim Anmelden nicht zwingend das Programm Picasa herunterladen muss. Es funktioniert auch ohne, indem man zu Picasa-Webalben wechselt.




Google-Maps

Bei Google-Maps kann man einen permanenten Standort (z. B. Heimadresse) festlegen und auch eigene

Karten anlegen und speichern. Von den eigenen Karten kann der Link per Mail verschickt werden oder aber auch in eine Webseite eingebunden werden.



Eigene Karten können auch später noch über den Button „Bearbeiten“ verändert werden.



The screenshot shows a Google Maps interface. At the top, there are links for "Route berechnen" and "Meine Karten". Below this, there is a "Zusammenarbeiten" section with a "Bearbeiten" button. The main content area displays the location "Payerbach-Reichenau" with the address "2650 Payerbach, Bahnhofplatz", "53 Ansichten - Nicht aufgeführt", and "Erstellt am 4. Aug. - Aktualisiert am 4. Aug. Von Brigitte". There are also links for "Bewerten Sie diese Karte" and "Kommentar verfassen". A location pin icon is next to the text "Bahnhof Payerbach-Reichenau". On the right side, a map is visible with a yellow route line, a person icon, and a zoom control. The map shows the area around Payerbach-Reichenau, including locations like Kaiserbrunn, Hirs an, and Dörfli.

© FLOCOM

IMPRESSUM:

Eine Information vom Floridsdorfer Computerklub FLOCOM @ Brigitte Nerger
www.flocom.at | E-Mail: flocom1210@chello.at

Für externe Inhalte, auf die direkt mittels Link verwiesen wird, ist der Betreiber dieser Seite nicht verantwortlich und übernimmt diesbezüglich auch keine Haftung.