

WhatsApp im Web

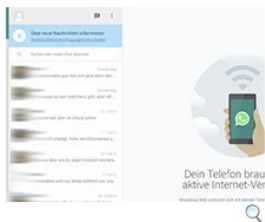


WhatsApp mit Computer verwenden:

Gefunden HIER: http://www.chip.de/webapps/WhatsApp-Web_75804033.html

Web-App

WhatsApp Web **TIPP**



>>> Jetzt starten!

WhatsApp Web

Version:	-
Sprache:	Deutsch
Besucher:	1.240.278
Autor:	Facebook
System:	Firefox Chrome Opera Safari
Softwareart:	Freeware

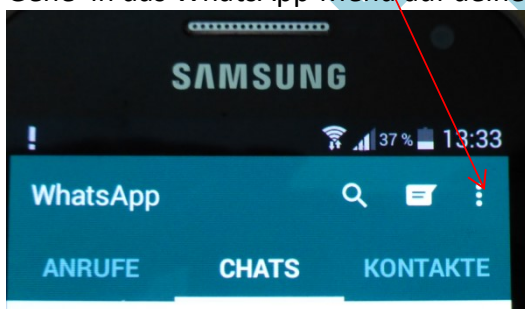
WhatsApp im Browser jetzt auch auf dem PC nutzen: WhatsApp Web kann kostenlos genutzt werden. Ab sofort werden auch iPhone-Nutzer unterstützt.

Endlich ist WhatsApp auch am PC nutzbar. Mit "WhatsApp Web" koppelst du die mobilen WhatsApp-Versionen mit der Web-Oberfläche und nutzt WhatsApp so auch am PC, Laptop usw.

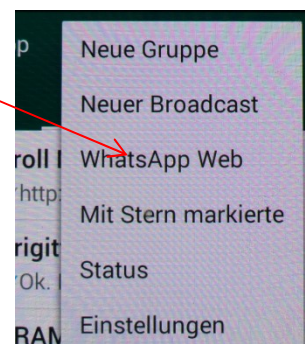
Dein Smartphone braucht dabei eine aktive Internet-Verbindung und die App QR Code einscannen. (QR Code Reader, Barcode Scanner, Scan Life, QR Droid sind Apps dafür)

WhatsApp Web: So koppelst du deine Geräte:

Gehe in das WhatsApp-Menü auf deinem Smartphone



und wähle "WhatsApp Web".



Rufe nun die Web-Seite <https://web.whatsapp.com/> nur mit den angegebenen Browsern am PC auf:

WhatsApp Web

Send and receive WhatsApp messages right from your computer.

We recommend using WhatsApp Web with one of the following browsers:



WhatsApp Web also supports:



Fotografiere (scanne) jetzt über die WhatsApp App - mit dem Handy - den QR-Code.



WhatsApp Web

Verwende WhatsApp auf deinem Telefon, um deinen Code zu scannen

Angemeldet bleiben

Um die mobile Datennutzung zu reduzieren, verbinde dein Telefon mit einem WLAN

Dein Gerät wird nun mit dem Browser gekoppelt und du kannst all deine Chats und WhatsApp-Gruppen im Browser nutzen.

Mittlerweile unterstützt die Web-Version nahezu alle Features, die auch die Apps bieten. So kannst du dein Profilbild direkt im Web ändern, deinen Status anpassen und die Konversationen per Rechtsklick archivieren. Damit macht "WhatsApp Web" einen weiteren Schritt nach vorne und wird noch attraktiver.

Viel Spaß beim WhatsApp

